





50 Papillon Dames - Finale A (Dimanche 5 Juillet 2015 - 18h03)

1	HALSALL Francesca	19 90	GBR	 GRANDE-BRETAGNE	26.20	+0.65	810 pts
2	DOWGIERT Anna	19 90	POL	 POLOGNE	26.45	+0.67	787 pts
3	BUYS Kimberly	19 89	BEL	 VLAAMSE ZWEMFEDERATIE	26.75	+0.74	761 pts
4	GOVEJSEK Nastja	19 97	SLO	 SLOVÉNIE	26.83	+0.65	754 pts
4	URBANCZYK Aleksandra	19 87	POL	 POLOGNE	26.83	+0.68	754 pts
6	KELLY Rachael	19 94	GBR	 GRANDE-BRETAGNE	26.98	+0.66	742 pts
7	SANTAMANS Anna	19 93	FRA	 EQUIPE NATIONALE A	27.14	+0.60	729 pts
<i>PÔLE ESPOIRS NATATION COURSE - NICE</i>							
8	JACKSON Lara	19 86	USA	 AUBURN AQUATICS	27.55	+0.65	697 pts

200 Nage Libre Messieurs - Finale A (Dimanche 5 Juillet 2015 - 18h09)

1	SWITKOWSKI Jan	19 94	POL	 POLOGNE	1:48.71	+0.72	826 pts
2	BOURELLY Lorys	19 92	FRA	 EQUIPE NATIONALE A	1:49.25	+0.57	813 pts
<i>PÔLE FRANCE NATATION COURSE - CREPS TOULOUSE</i>							
3	MAGNINI Filippo	19 82	ITA	 ITALIE	1:49.28	+0.66	813 pts
4	POTHAIN Jordan	19 94	FRA	 EQUIPE NATIONALE A	1:49.36	+0.66	811 pts

5	DI GIORGIO Alex	19	ITA		CANOTTIERI ANIENE	1:49.48	+0.68	808
.		90						pts
6	MAJCHRZAK Kacper	19	POL		POLOGNE	1:49.65	+0.71	804
.		92						pts
7	STJEPANOVIC Velimir	19	SRB		SERBIE	1:50.06	+0.65	795
.		93						pts
8	TIMMERS Pieter	19	BEL		VLAAMSE ZWEMFEDERATIE	1:50.26	+0.73	791
.		88						pts

50 Brasse Dames - Finale A (Dimanche 5 Juillet 2015 - 18h14)

1	GUNES Viktoria	19	T		TURQUIE	31.37	+0.68	829
.	Zeynep	98	U					pts
2	IVRY Amit	19	IS		ISRAËL	31.46	+0.64	822
.		89	R					pts
3	CASTIGLIONI	19	IT		ITALIE	31.63	+0.63	809
.	Arianna	97	A					pts
4	SOGAR Laura	19	U		ETATS-UNIS	32.29	+0.71	760
.		91	S					pts
5	RENSHAW Molly	19	G		GRANDE-BRETAGNE	32.90	+0.68	719
.		96	B					pts
6	DEBERGHES Fanny	19	R		EQUIPE NATIONALE A	33.07	+0.69	708
.		94	F					pts
7	LEBLOND Tiphaine	19	R		SELECTION ILE-DE-FRANCE	33.34	+0.69	691
.		96	A					pts
8	GALLEGO Solène	19	F		SELECTION SUD-OUEST	33.44	+0.66	685
.		95	R					pts

100 Brasse Messieurs - Finale A (Dimanche 5 Juillet 2015 - 18h26)

1	VAN DER BURGH Cameron	19	RSA	 TUKS PRETORIA	1:00.38	+0.65	907
.		88					pts
2	PEREZ DORTONA Giacomo	19	FRA	 EQUIPE NATIONALE A	1:00.72	+0.63	892
.		89					pts
				<i>PÔLE FRANCE NATATION COURSE - MARSEILLE</i>			
3	DUGONJIC Damir	19	SLO	 SLOVÉNIE	1:01.48	+0.68	859
.		88					pts
4	SCOZZOLI Fabio	19	ITA	 ITALIE	1:01.54	+0.61	857
.		88					pts
5	ZORZI Giulio	19	RSA	 TUKS PRETORIA	1:02.42	+0.61	821
.		89					pts
6	STOLARSKI Marcin	19	POL	 POLOGNE	1:02.47	+0.68	819
.		96					pts
7	CRESPO ECHEVERRIA Edgar Roberto	19	PAN	 LA SALLE 2000	1:03.00	+0.61	799
.		89					pts
8	LUDTKE Maik	19	GER	 WASPO 98 HANNOVER	1:03.31	+0.65	787
.		92					pts

100 Papillon Messieurs - Finale A (Dimanche 5 Juillet 2015 - 18h38)

1	METELLA Mehdy	19	FRA	 EQUIPE NATIONALE A	52.31	+0.64	863
.		92					pts
				<i>PÔLE FRANCE NATATION COURSE - MARSEILLE</i>			
2	KORZENIOWSKI Pawel	19	POL	 POLOGNE	52.42	+0.66	858
.		85					pts
3	RIVOLTA Matteo	19	ITA	 ITALIE	53.09	+0.64	826
.		91					pts
4	GIERKE Markus	19	GER	 WASPO 98 HANNOVER	53.44	+0.66	810
.							pts

.		91						
5	BARRETT Adam	19	GBR		GRANDE-BRETAGNE	53.49	+0.65	807 pts
.		92						
6	LENDJER Ivan	19	SRB		SERBIE	54.16	+0.66	778 pts
.		90						
7	AUBRY Flavien	19	FRA		SELECTION ILE-DE-FRANCE	54.24	+0.65	774 pts
.		94						
8	USTINOV Evgeny	19	RUS		ENERGY STANDARD	55.64	+0.67	717 pts
.		99						




100 Dos Dames - Finale A (Dimanche 5 Juillet 2015 - 18h44)

1	DAVIES Georgia	19	GBR		GRANDE-BRETAGNE	1:00.65	+0.63	880 pts
.		90						
2	TCHORZ Alicja	19	POL		POLOGNE	1:01.42	+0.79	847 pts
.		92						
3	ZEVINA Daryna	19	UKR		ENERGY STANDARD	1:01.87	+0.68	828 pts
.		94						
4	PANZIERA Margherita	19	ITA		ITALIE	1:02.08	+0.67	820 pts
.		95						
5	ROMANO Megan	19	USA		ETATS-UNIS	1:02.25	+0.73	813 pts
.		91						
6	CINI Mathilde	19	FRA		EQUIPE NATIONALE A	1:02.89	+0.72	789 pts
.		94						
					<i>PÔLE FRANCE NATATION COURSE - PARIS (INSEP)</i>			
7	MUREZ Andrea	19	ISR		HPOEL JERUSALEM	1:03.22	+0.72	776 pts
.		92						
8	DE PREMILHAT Auriane	19	FRA		SELECTION SUD-EST	1:03.42	+0.78	769 pts
.		94						

50 Dos Messieurs - Finale A (Dimanche 5 Juillet 2015 - 18h55)







1	LACOURT Camille	19	FRA	 EQUIPE NATIONALE A	25.11	+0.75	877
.		85					pts
				<i>PÔLE FRANCE NATATION COURSE - MARSEILLE</i>			
2	STRAVIUS Jérémy	19	FRA	 EQUIPE NATIONALE A	25.21	+0.71	867
.		88					pts
				<i>PÔLE FRANCE NATATION COURSE - AMIENS</i>			
3	KOPELEV Jonatan	19	ISR	 ISRAËL	25.61	+0.58	827
.	Josef	91					pts
3	BARNEA Guy Marcos	19	ISR	 ISRAËL	25.61	+0.58	827
.		87					pts
5	TANCOCK Liam	19	GBR	 GRANDE-BRETAGNE	25.65	+0.60	823
.		85					pts
5	SABBIONI Simone	19	ITA	 ITALIE	25.65	+0.66	823
.		96					pts
7	HEERSBRANDT	19	BEL	 ADN SWIM PROJECT	25.77	+0.61	811
.	Francois	89					pts
8	CHRISTOU Apostolos	19	GRE	 GRÈCE	25.79	+0.62	809
.		96					pts


200 4 Nages Messieurs - Finale A (Dimanche 5 Juillet 2015 - 19h06)

1	TURRINI Federico	19	IT	 ITALIE	2:02.55	+0.63	804
.		87	A				pts
2	PAVONI Roberto	19	G	 GRANDE-BRETAGNE	2:02.59	+0.67	804
.		91	B				pts
			R				
3	CIESLAK Marcin	19	P	 POLOGNE	2:02.61	+0.63	803
.		92	O				pts
			L				

4	TOUMARKIN Yakov . yan	19 92	IS R G	 ISRAËL	2:03.00	+0.70	796 pts
5	GIERKE Markus .	19 91	E R G	 WASPO 98 HANNOVER	2:03.75	+0.66	781 pts
6	LUDTKE Maik .	19 92	E R S	 WASPO 98 HANNOVER	2:04.00	+0.67	777 pts
7	ZBOGAR Robert .	19 89	L O F	 SLOVÉNIE	2:07.39	+0.65	716 pts
8	GWIZDZ Damien .	19 95	R A	 SELECTION SUD-EST	2:07.71		711 pts

400 Nage Libre Dames - Finale A (Dimanche 5 Juillet 2015 - 19h12)

1	BALMY Coralie .	19 87	FRA	 EQUIPE NATIONALE A <i>PÔLE FRANCE NATATION COURSE - ANTIBES</i>	4:07.42	+0.69	894 pts
2	BONNET Charlotte .	19 95	FRA	 EQUIPE NATIONALE A <i>PÔLE FRANCE NATATION COURSE - NICE</i>	4:11.81	+0.68	848 pts
3	ETIENNE Ophélie-Cyrielle .	19 90	FRA	 EQUIPE NATIONALE A <i>PÔLE FRANCE NATATION COURSE - MARSEILLE</i>	4:12.06	+0.71	845 pts
4	KLINAR Anja .	19 88	SLO	 SLOVÉNIE	4:12.35	+0.76	842 pts
5	MASINI LUCCHETTI Chiara .	19 93	ITA	 ITALIE	4:14.23	+0.76	824 pts
6	NATLACEN Gaja .	19 97	SLO	 SLOVÉNIE	4:16.55	+0.67	802 pts

7	PENGELLY Jessica	19	AUS	 WCCA	4:17.89	+0.53	789
.		91					pts
8	PERSE Spela	19	SLO	 SLOVÉNIE	4:20.62		765
.		96					pts

50 Nage Libre Messieurs - Finale A (Dimanche 5 Juillet 2015 - 19h26)

1	MANAUDOU Florent	19	FRA	 EQUIPE NATIONALE A	21.61	+0.59	905
.		90					pts
				<i>PÔLE FRANCE NATATION COURSE - MARSEILLE</i>			
2	CIELO FILHO Cesar	19	BRA	 BRÉSIL	22.15	+0.63	841
.		87					pts
3	GKOLOMEEV Kristian	19	GRE	 ADN SWIM PROJECT	22.17	+0.66	839
.		93					pts
4	GOVOROV Andrey	19	UKR	 ENERGY STANDARD	22.21	+0.60	834
.		92					pts
5	BOVELL George	19	TRI	 ADN SWIM PROJECT	22.26	+0.69	828
.	Richard	83					pts
6	SHIOURIA Shinri	19	JPN	 ADN SWIM PROJECT	22.45	+0.69	808
.		91					pts
7	BOUSQUET Frédérick	19	FRA	 CN MARSEILLE	22.47	+0.66	805
.		81					pts
				<i>PÔLE FRANCE NATATION COURSE - MARSEILLE</i>			
8	DOTTO Luca	19	ITA	 ITALIE	22.68	+0.66	783
.		90					pts




200 Brasse Dames - Finale A (Dimanche 5 Juillet 2015 - 19h31)

1	GUNES Viktoria	19	T	 TURQUIE	2:22.69	+0.69	926	FSOR
.	Zeynep	98	U				pts	
			R					

2	RENSHAW Molly	19	G		GRANDE-BRETAGNE	2:25.67	+0.72	870
.		96	B					pts
			R					
3	SOGAR Laura	19	U		ETATS-UNIS	2:26.75	+0.72	851
.		91	S					pts
			A					
4	DE ASCENTIS Giulia	19	IT		CANOTTIERI ANIENE	2:29.65	+0.69	803
.		93	A					pts
			H					
5	HOSSZU Katinka	19	U		HONGRIE	2:31.88	+0.69	768
.		89	N					pts
			FR					
6	DEBERGHES Fanny	19	FR		EQUIPE NATIONALE A	2:32.23	+0.68	763
.		94	A					pts
			FR					
7	DAUBA Camille	19	FR		SELECTION NORD-EST	2:36.05	+0.73	708
.		97	A					pts
			IS					
-	IVRY Amit	19	IS		ISRAËL	DNS Nd		---
.		89	R					


200 Dos Messieurs - Finale A (Dimanche 5 Juillet 2015 - 19h36)

1	VYATCHANIN Arkady	19	APA		NEW YORK AC	1:56.80	+0.75	879
.		84						pts
2	STASIULIS Benjamin	19	FRA		EQUIPE NATIONALE A	1:58.93	+0.78	833
.		86						pts
					<i>PÔLE FRANCE NATATION COURSE - MARSEILLE</i>			
3	GARASYMOVYTCH Oleg	19	FRA		SELECTION SUD-EST	2:01.38	+0.77	783
.		97						pts
4	SABBIONI Simone	19	ITA		ITALIE	2:01.99	+0.60	772
.		96						pts
5	TURRINI Federico	19	ITA		ITALIE	2:03.76	+0.81	739
.		87						pts

6	BEDEL Paul-Gabriel	19 94	FRA	 SELECTION SUD-EST	2:04.23 +0.59	731 pts
				<i>PÔLE FRANCE NATATION COURSE - MARSEILLE</i>		
7	MATHIEU Geoffroy	19 97	FRA	 SELECTION AUVERGNE	2:05.36 +0.65	711 pts
8	BRUN Christophe	19 98	FRA	 SELECTION SUD-OUEST	2:05.66 +0.69	706 pts



1500 Nage Libre Messieurs - Séries (Dimanche 5 Juillet 2015 - 17h45)

1	BOUCHAUT Joris	19 95	FRA	 EQUIPE NATIONALE A	15:09.31 +0.76	878 pts
				<i>PÔLE FRANCE NATATION COURSE - CREPS TOULOUSE</i>		
2	JOLY Damien	19 92	FRA	 EQUIPE NATIONALE A	15:09.69 +0.68	877 pts
				<i>PÔLE FRANCE NATATION COURSE - ANTIBES</i>		
3	WOJDAK Wojciech	19 96	POL	 POLOGNE	15:14.56 +0.73	863 pts
4	DETTI Gabriele	19 94	ITA	 ITALIE	15:22.18 +0.79	842 pts
5	OLIVIER Marc- Antoine	19 96	FRA	 EQUIPE NATIONALE A	15:46.83 +0.81	778 pts
6	BAU Martin	19 94	SLO	 SLOVÉNIE	15:53.16 +0.69	763 pts
7	BOSCHER Guillaume	19 93	FRA	 SELECTION AUVERGNE	15:55.77 +0.77	756 pts
8	CASTERA Mathis	19 96	FRA	 SELECTION SUD-OUEST	15:57.80 +0.72	752 pts
				<i>POLE ESPOIRS NATATION COURSE - TOULOUSE</i>		
9	GOZDOWSKI Antoine	19 95	FRA	 SELECTION OUEST	16:03.41 +0.80	739 pts
				<i>PÔLE ESPOIRS NATATION COURSE - ROUEN</i>		

1	0	CACHEUX Théo	19 97	FRA	 SELECTION NORD-EST	16:06.25 +0.71	732 pts
.	<i>PÔLE ESPOIRS NATATION COURSE - MULHOUSE</i>	.	.
1	1	MROWINSKI Romain	19 94	FRA	 SELECTION SUD-EST	16:34.24 +0.66	672 pts
.
1	2	SHPURIK Roman	20 00	RUS	 ENERGY STANDARD	17:26.43 +0.64	576 pts
.
1	3	LAZAREV Evgeny	20 00	RUS	 ENERGY STANDARD	18:01.45 +0.64	522 pts
.

100 Nage Libre Dames - Finale A (Dimanche 5 Juillet 2015 - 19h42)

1	.	PELLEGRINI Federica	19 88	ITA	 ITALIE	54.37 +0.66	878 pts
.	2	BONNET Charlotte	19 95	FRA	 EQUIPE NATIONALE A	54.72 +0.68	861 pts
.	<i>PÔLE FRANCE NATATION COURSE - NICE</i>	.	.
3	.	HOSSZU Katinka	19 89	HUN	 HONGRIE	55.26 +0.71	836 pts
.	4	MUREZ Andrea	19 92	ISR	 HPOEL JERUSALEM	55.58 +0.69	822 pts
.
5	.	HACHE Cloé	19 97	FRA	 EQUIPE NATIONALE A	55.81 +0.64	812 pts
.	<i>PÔLE FRANCE NATATION COURSE - NICE</i>	.	.
6	.	WATTEL Marie	19 97	FRA	 EQUIPE NATIONALE A	56.92 +0.70	765 pts
.	<i>PÔLE FRANCE NATATION COURSE - NICE</i>	.	.

7	SANTAMANS Anna	19	FRA	 EQUIPE NATIONALE A	1:05.83 +0.57	494
.		93		<i>PÔLE ESPOIRS NATATION COURSE - NICE</i>		pts
-						
-	ROMANO Megan	19	USA	 ETATS-UNIS	DNS Nd	---
-		91				